

Zo maak je een toernooi aan via PingPongbaas!

Wat leuk dat je aan de slag wil met de toernooimodule! Om een toernooi te kunnen organiseren via PingPongbaas moet je beheerder zijn van een speellocatie. De persoon binnen jouw vereniging die de speellocatie heeft geregistreerd is automatisch beheerder van de speellocatie en kan direct via het PingPongbaas dashboard een toernooi aanmaken. Deze persoon kan ook anderen als beheerder toevoegen.

Is er nog niemand binnen de vereniging beheerder van jullie speellocatie? Stuur dan even een mailtje naar bazen@pingpongbaas.club en geef daarbij onderstaande gegevens door:

- Jouw SportID e-mailadres (van jouw PingPongbaas account)
- Naam van de vereniging
- Jouw functie binnen de vereniging

Volg **onderstaande stappen** om een toernooi aan te maken:

Stap 1 - Inloggen in het PingPongbaas dashboard

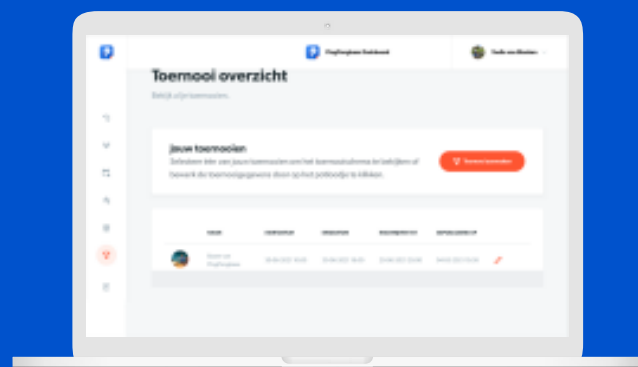
Log met jouw SportID in op het PingPongbaas dashboard (www.dashboard.pingpongbaas.club) en selecteer daarna jouw speellocatie via de drop-down rechts boven in beeld.

Stap 2 - Een toernooi aanmaken

Klik in het menu op het beker-icoon om in de toernooipagina van het dashboard terecht te komen. Klik vervolgens op 'Toernooi aanmaken' om een toernooi toe te voegen.

Stap 3 - Toernooigegevens invoeren

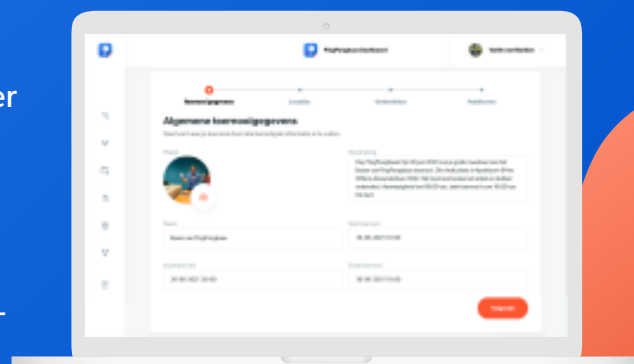
Je kunt nu alle toernooigegevens invoeren, zoals de naam van het toernooi, de datum en een toernooifoto. Bij 'beschrijving' kun je alle overige informatie invullen die je wilt delen met (potentiële) deelnemers. Klik op 'Volgende' als je alles hebt ingevoerd.



Stap 4 - Toernooi locatie

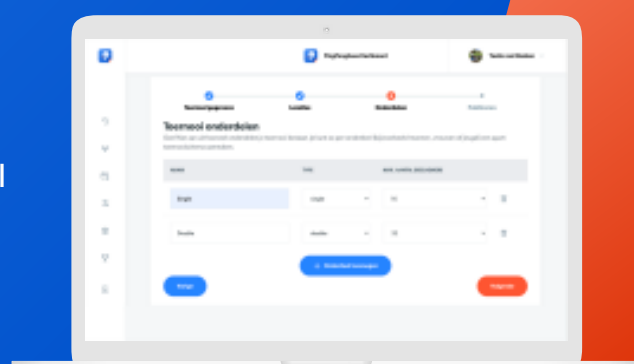
In deze stap geef je aan op welke tafels van jullie speellocatie het toernooi gespeeld wordt. Vink hier alle tafels aan waar tijdens het toernooi gebruik gemaakt van wordt en klik daarna op 'Volgende'.

Zijn nog niet al jullie tafels geregistreerd in PingPongbaas? Klik dan in het menu op het locatie-icoon om nieuwe tafels toe te voegen.



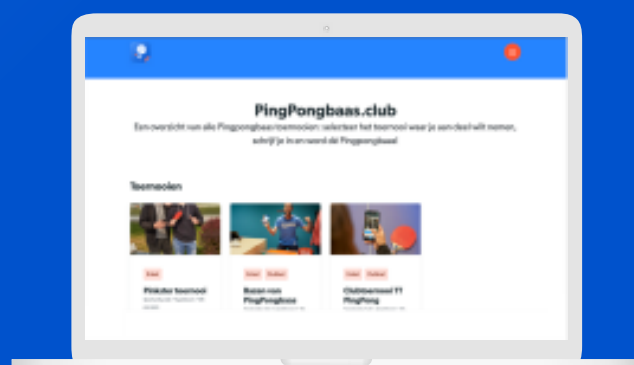
Stap 5 - Toernooi onderdelen toevoegen

Je kunt nu alle toernooi onderdelen toevoegen, zoals een jeugdonderdeel of seniorenonderdeel. Hierbij kun je onderscheid maken tussen enkelspel of dubbelspel.



Stap 6 - Toernooi publiceren

Als je alle toernooi informatie hebt ingevoerd, kun je in deze stap je toernooi publiceren. Wil je toch nog iets aanpassen? Klik dan op 'Vorige'. Zodra je jouw toernooi hebt gepubliceerd, is deze te vinden op www.toernooien.pingpongbaas.club.



Stap 7 - Inschrijvingen ontvangen

Vanaf nu kunnen deelnemers zich inschrijven voor jouw toernooi en het wedstrijdschema inzien. Om in te schrijven is een SportID vereist. Deze kunnen deelnemers aanmaken via de PingPongbaas app of via www.toernooien.pingpongbaas.club.

Stap 8 - Toernooischema definitief maken

Voordat het toernooi van start gaat heb je als toernooi organisator de mogelijkheid om het toernooischema te wijzigen door op 'Shuffle' te klikken. Er wordt dan een willekeurig nieuw schema gegenereerd.

Vergeet niet om per wedstrijd een tafel toe te wijzen!

Zijn alle inschrijvingen binnen en is het toernooischema definitief? Wijs dan de tafels aan per wedstrijd. Dit doe je door op de spelers te klikken in het schema en een tafel naar wens te selecteren.



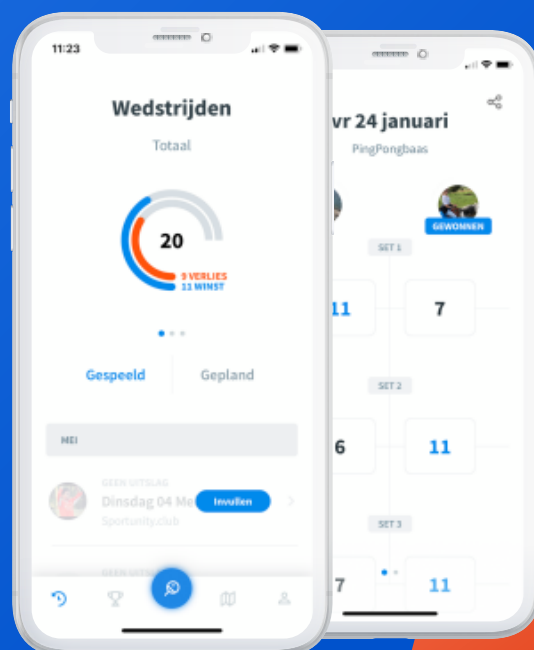
Wanneer je het toernooi gestart hebt, krijgen de deelnemers hun eigen wedstrijden te zien in de PingPongbaas app op de wedstrijdenpagina. Hier zien zij hun tegenstanders per wedstrijd, en ze kunnen hier zelf de wedstrijdscoring bijhouden en vastleggen.

Handig om te weten: alle spelers moeten de uitslag bevestigen voordat deze definitief is, waardoor er niet vals gespeeld kan worden.

Zodra de uitslag is bevestigd verschijnt deze in het PingPongbaas dashboard (te zien in het toernooischema). Zo kan de toernooiorganisator eenvoudig inzien of alle wedstrijden al gespeeld zijn of niet.

De winnaar van een wedstrijd gaat automatisch door naar de volgende speelronde in het schema. Indien er een oneven aantal spelers deelnemen aan het toernooi wordt er gebruik gemaakt van een 'bye'.

Heb je nog vragen over de toernooimodule? Neem dan gerust contact op via bazen@pingpongbaas.club. We helpen graag!



Succes!

